

## 新聞を無駄にしない！新聞を再利用する？新聞で素晴らしい。

新聞は、資源ごみに出せば大事な資源として再利用されますが、少しでも取り分けておけば掃除や湿気取りなどに使えるエコ清掃グッズとして便利に使えます。コピー用紙などの紙と違って新聞紙は表面にコーティング加工がしていないため、吸湿、防臭性に優れてインクに含まれる油分が水と変わる界面活性剤の役割と果たすので、汚れを落とすことができます。今回は、古新聞のエコな使い方をご紹介します。



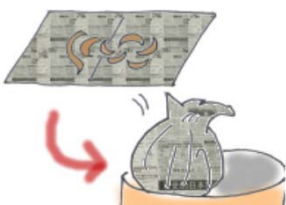
### ★キッチンで古新聞をエコに使おう

古新聞を1ページ、4つ切りにしたものをキッチンなど良く使う場所にカゴなどにまとめてストックしておくことでスッと取り出せて便利です。キッチンなどでさまざまな用途に使うこ



### ●生ゴミは新聞紙に包んで捨てる

生ゴミは、三角コーナーなどに放置しておくことで濡れて腐敗し臭くなったり水切りも大変です。ストックしておいた古新聞をサッと広げてその上で皮を剥きくんで捨てます。コーティングしていない古新聞は匂いも取るため生ゴミの嫌な匂いも軽減し濡らさないで水漏れも起こりません。さらに、三角コーナーや排水溝のゴミ受けに溜まった生ゴミもよく絞ってから古新聞でくるみポリ袋等に入れて捨てれば、嫌な



### ●シンクも古新聞で磨き上げて

カビの発生やゴキブリ出現など汚しておくで気になるシンク周りは1日の終わりにアクリルやタワシなどでキレイに洗ってから、古新聞を丸めたもので、シンクを擦って水分を吸い取りピカピカに磨きあげましょう。感想させることで清潔なシンクを保つことができます。



### ●お皿やフライパンの汚れを拭き取る


ソースなどの調味料で汚れたお皿やフライパンを、そのまま洗うと排水が汚れるしスポンジも汚れます。まず、ストックした古新聞で汚れをぬぐってからお皿洗いをするようにすると、汚れ落ちも良くて水の節水にもなります。



## 古新聞を使ってエコライフをしよう！

### ●窓そうじに

窓の掃除はタオルなどで拭くと繊維がついてしまったりしますよね、水を入れたスプレーボトルで霧吹きするなどで濡らした窓を丸めた新聞でこすって汚れを落とし、乾いた古新聞で再度こすると印刷のインクに含まれる油分が窓をピカピカにします。繊維残りもなくてキレイに仕上がりますよ。



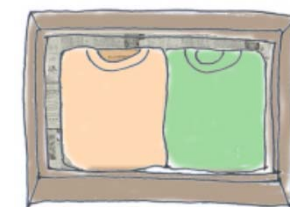
### ●お風呂の湯あか取りに

湯あかが浮いてしまった風呂のお湯も、古新聞で簡単に湯あかを取ることが出来ます。古新聞を1枚湯船の上に浮かべると、浮いた汚れが取れ沸かしなおしができるので節水になります。



### ●タンスなどの引出しの湿気取り・衣類の防虫に

タンスなどの引出しの底に古新聞を敷いておくと湿気を取ってくれるので、衣類のカビを防ぐことができ、さらに刷りたての新聞紙なら印刷インクの匂いが虫をよせつけないので防虫にもなります。



### ●窓の結露の除去に

結露の多い窓には、夜のうちに古新聞を貼っておきます。そうすると、吸湿性のある新聞はぐんぐんと結露を吸い取ってくれます。翌朝、水分を吸った新聞紙は捨てるか、または屋外に干して再度使えます。

